BRAINSTORM

НЕ СЛИВАЕТСЯ ЖИДКОСТЬ ИЗ КОЛБ

После окончания какого-либо рабочего режима, в колбах остаётся жидкость. При нажатии кнопки «Слив» жидкость не сливается.

Необходимо разобрать сливной клапан и произвести его прочистку.

Последовательность разборки сливного клапана:





Открутите фиксатор катушки клапана.



Снимите катушку, открутите два винта крепления корпуса клапана.

BRAINSTORM



Снимите корпус клапана. Прочистите рабочий объём клапана (лучше продуть воздухом под давлением).



Проверьте состояние рабочей поверхности клапана.

5

Произведите сборку клапана в обратном порядке и протестируйте его работоспособность.